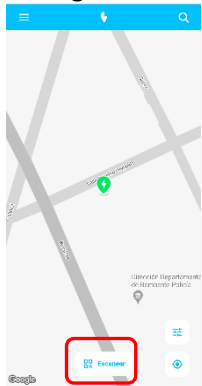


INSTRUCCIONES DE USO MEDIANTE APP

1. En su Celular o Tablet, descarga la aplicación "VOLTBRAS" desde la playstore o escanea el siguiente código QR. Crea un USUARIO



2. Abre la App y selecciona la estación de carga escaneando el código QR:



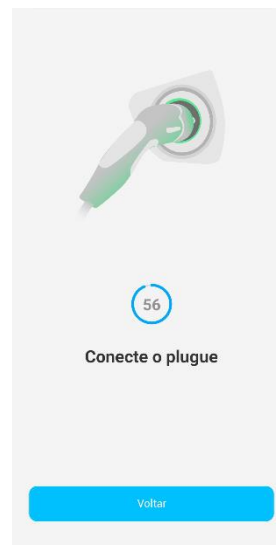
3. Selecciona la estación de carga:



4. Elegir el conector 1 o 2 y desbloquear el equipo:



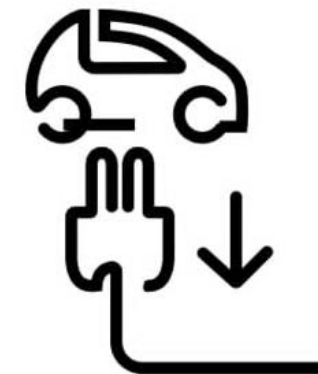
5. Conectar el conector al vehículo para iniciar la carga:



6. Una vez realizada la carga, detener la carga desde la App o desde el botón rojo del equipo



7. Retirar el conector del vehículo:



CONECTORES DISPONIBLES EN LA ESTACIÓN DE CARGA DE ENDE DEORURO

1. Conector Tipo 2 (norma Europea)



2. Conector Tipo 1 SAE J1772



3. Conector tipo schuko

